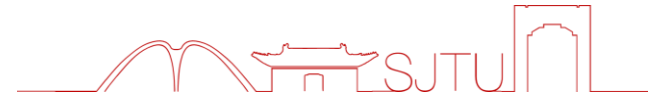




上海交通大学
SHANGHAI JIAO TONG UNIVERSITY



2021年上海交通大学 “青年红色筑梦之旅” 实践申报说明

共青团上海交通大学委员会

2021年5月31日

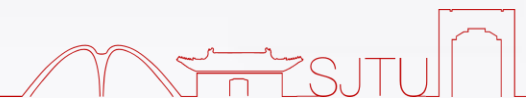
—— 饮水思源 · 爱国荣校 ——



为深入贯彻落实习近平总书记给第三届中国“互联网+”大学生创新创业大赛“青年红色筑梦之旅”大学生的重要回信精神，大力弘扬伟大改革开放精神，鼓励青年“敢闯敢试、敢为天下先”，走进革命老区、偏远山区和城乡社区，聚焦脱贫攻坚，用创新创业的生动实践书写无愧于时代的壮丽篇章。根据教育部、市教委通知要求，现通知如下：

一、报名对象及条件

我校所有**通识实践、党建专项、就业专项**社会实践项目均可参加活动，团队须登录全国大学生创业服务网（网址：<http://cy.ncss.cn>）或微信公众号（名称为“全国大学生创业服务网”或“中国互联网十大学生创新创业大赛”）进行报名。





二、组织实施

各实践团可结合原有党建专项、就业专项、通识实践实践计划，通过整合理工、农林、医学、师范、法律、人文社科等各专业学生以及企业家、投资人、社会工作者等，以“科技中国小分队”“幸福中国小分队”“健康中国小分队”“教育中国小分队”“法治中国小分队”“形象中国小分队”“政策宣讲小分队”或项目团队组团等形式，走进革命老区、农业地区、城乡社区，从促进增收、带动就业、引领教育等多个方面开展帮扶工作，推动当地经济建设、政治建设、文化建设、社会建设、生态文明建设，为加快推进社会主义现代化建设贡献智慧。

三、项目支持

通过全国大学生创业服务网（网址：<https://cy.ncss.cn>）完成立项的项目将获得**一定的专项实践经费支持**用于开展社会实践活动。活动结束后，可**优先参加**校内相关创新创业赛事，**优先立项**为大学生创新创业训练计划公益类项目。学指委（团委）、创业学院等将优先匹配相关部门、地方政府、行业企业、公益机构、投资机构等各方支持，通过政策倾斜、资金支持、设立公益基金等方式为项目活动提供保障。





报名方式



参加项目须在学校暑期社会实践网上申报的**同时**，同步勾选**参加“互联网+”大学生创新创业大赛青年红色筑梦之旅**，之后登录全国大学生创业服务网（<https://cy.ncss.cn>）完成项目申报。

团长手机号 *

请输入内容

团长邮箱 *

请输入内容

项目是否申报“互联网+”大学生创新创业大赛“青年红色筑梦之旅” *

是 否

实践开始日期 *

选择日期

暑期实践项目申报

团长邮箱 *

请输入

项目是否申报“互联网+”大学生创新创业大赛“青年红色筑梦之旅” *

是 否

实践开始日期 *

请选择

实践结束日期 *

请选择

学校暑期实践项目申报界面勾选参加**“青年红色筑梦之旅”**的方法（左为电脑端，右为手机端，两者选一即可）

以下是登录全国大学生创业服务网（<https://cy.ncss.cn>）后的项目申报流程。

- 需要完成两项申报：
- 1、报名参加**“青年红色筑梦之旅活动”**。
 - 2、报名参赛，赛道为**“青年红色筑梦之旅”**赛道。





报名流程1：注册与登录



登录全国大学生创业服务网 (<https://cy.ncss.cn>)，右上角为**登录**及**注册**入口。全国大学生创业服务网新老用户登录后均需接受《全国大学生创业服务网服务条款》、补充填写项目信息（仅针对已创建项目老用户），方可继续进行报名青年红色筑梦之旅等其他操作（未通过学籍校验不能报名参赛或参加青年红色筑梦之旅活动）。





报名流程1：注册与登录



在登录界面，填写**账号**（注册账号使用的手机号/身份证号/邮箱）、**密码**、**验证码**进行登录。若忘记密码，则点击“找回密码”跳转到找回密码页面，若未注册则点击“注册”按钮跳转到用户注册页面。





报名流程1：注册与登录



新用户注册方法

如果你是未注册过学信网账号的新用户，可参考以下方法进行注册。

1 CHSI 中国高等教育学生信息网(学信网) 实名注册 登录 | 注册

“学信网账号”可用于登录学信网各服务平台

支持的平台有：学信档案(含图像校对、学籍信息核对等)、中国研究生招生信息网、高考特殊类型招生报名平台、全国征兵网、学信就业、内地(祖国大陆)高校面向港澳台招生信息网、求职平台、新职业网、全国大学生创业服务等。如果您在使用这些服务时注册过账号，则可凭此账号使用其他服务，例如：如果您进行过图像校对，则可凭此账号进行“网上报名”、“兵役登记”、“应征入伍”等，而无需再次注册账号。

手机人

• 国籍/地区 中国大陆

• 手机号 中国大陆 (0086)

• 短信验证码 免费获取

• 密码

• 密码确认

• 姓名

• 证件类型 居民身份证 中国大陆地区用户推荐设置居民身份证。

• 证件号码

填写相应信息，进行注册。

2 全国大学生创业服务网 (cy.ncss.edu.cn) 登录 | 退出

请您进行身份选择

创业者
国家创业导师团队支持
已有130万+大学生创业项目入驻大学生创业服务网。

蓝特光电 中云智生 罗欣制药 科融制药

立即创业入门

专家
已有3000+投资人入驻大学生创业服务网。

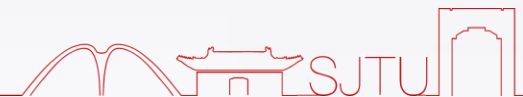
SDIC 腾讯 红杉资本 五岳资本

立即认证专家

选择方式快捷身份。

全国大学生创业服务网(cy.ncss.edu.cn) 是中华人民共和国教育部唯一专门宣传、服务、引领、帮助大学生创业的首官方网站。网站于2011年3月29日，由前中共中央办公厅原副秘书、十二届全国政协主席曹正平，前中央政治局委员、国务委员刘延东共同开通。在教育部高等学校学生信息咨询与就业指导中心网站具体运营。

注册成功后点击“立即登录”返回登录页面，登录后弹出以下页面，注册成功后可进行身份选择“创业者”





报名流程2：创建项目



创建项目的两种入口

入口一：立即创建项目

选择“**创业者**”身份，点击“**立即创建项目**”后，需完善个人信息并进行学籍学历信息验证（提交申请后，个人中心显示“学籍校验未通过”则**无法报名**青年红色筑梦之旅活动）。填写的相关信息包括：个人头像、电子邮箱、学历层次、所在院校、入学时间及毕业时间、专业名称。



个人信息填写成功后，可点击“**创建项目**”，进行项目的创建、报名参赛等操作，也可选择暂不创建，返回个人中心。





报名流程2：创建项目



创建项目的两种入口

入口二：个人中心-创建项目



用户可以在“我的项目”里点击“创建项目”进行创建。请注意：**一个创业者账号可创建三个项目，但仅允许一个项目报名参赛**（所创建项目名称不可与库内其他项目名称重复），且创建者需为**项目创始人**。在系统未关闭期间报名。可自由编辑、修改项目相关信息（项目名称不可修改）。





填写项目的必填信息

全国大学生创业服务网 cy.ncss.cn 首页 投融资 创业孵化 筑梦之旅 International Participant Application for Higher Education Track 刘天平 个人中心 退出

创建项目 温馨提示: 1、请通过PC端(电脑)并下载最新版google浏览器进行操作。
2、因网站提高安全问题等级排查, 本页所填写的内容包括某些英文字母或特殊字符将导致无法通过校验(如问号“?”、等号“=”), 请仔细核查并修改后再提交, 给您带来不便敬请谅解。

项目信息

- 项目logo:  [点击上传](#) 仅支持JPG、GIF、PNG格式, 文件小于300k.
- 项目名称: 提示: 提交成功后, 项目名称不可修改
- 所在地:
- 所属领域: 农、林、牧、渔业 采矿业 制造业 水、电、热力、燃气生产及供应 建筑业 批发和零售业 交通运输、仓储和物流业 住宿和餐饮业 信息技术服务业 金融业 房地产业 租赁和商务服务业 科学技术服务业 水利、环境和公共设施管理 居民服务、修理和其他服务业 教育 医疗和社会工作 文化、体育和娱乐业
- 项目概述:

新建项目填写项目必填信息, 若已注册公司, 当填写法人身份及股东身份时, 在校及毕业5年内的毕业生请选择“**学生**”身份。并确保所填信息真实有效。项目logo可以**自行**定义和截取图片, 无需特意设计。





报名流程2：创建项目



- 填写完项目信息，点击**保存**后进入上图所示页面。通过邀请方式添加团队成员，被邀请的团队成员须为注册用户且完成：**登录大创网-选择创业者身份-完善个人信息-通过学籍校验**。
- “指导教师”、“已获专利信息” **可不添加**，如不添加可直接点击 **“完成创建”** 即可成功创建项目。



- 在创建项目之后，也可在个人中心通过点击 **“编辑”** 选项修改项目信息和添加项目成员。如图所示。
- 注意：报名参赛需成功邀请的团队成员**至少为两人**。





报名流程3：添加项目成员



项目创始人向成员发送邀请

点击“**编辑**”后，在新的页面查看团队信息一栏，点击“**+添加中国大陆及中国港澳台团队成员**”，通过输入成员姓名和手机号码查找成员并发送邀请。

1 团队信息

团队成员



刘源平 项目创始人
上海交通大学
上海交通大学学生



罗铃滢
等待对方确认



蒋嘉豪
等待对方确认

① 提示：1、如参加大赛，请添加3名（含）以上15名（含）以下团队成员（含团队负责人），且团队成员须为注册用户且学籍通过验证，须为项目的实际核心成员。
2、团队成员按照所在学校的所属国家和地区划分归属中国大陆、中国港澳台或国际地区，请按照相应划分进行添加。

+添加中国大陆及中国港澳台团队成员 [\(查看具体流程\)](#) +添加国际团队成员

请完整填写手机号和用户姓名，进行精准搜索。为保证创业者的隐私，将不显示其个人详细信息。

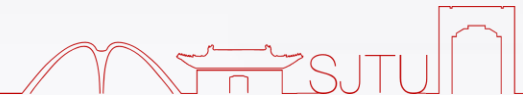
* 真实姓名

* 手机号码

2 发送成功

请通知该团队成员关注“全国大学生创业服务网”公众号完成接受邀请操作。[查看具体流程](#)

出现此界面，说明邀请成功。
需等待成员接受邀请。





项目成员接受邀请

详细步骤可在 <https://cy.ncss.cn/talentproject/invitationintro> 查看，也可请团队成员参考下图操作。

三、团队成员完成“确认邀请”操作

团队负责人邀请团队成员后，需要相应的团队成员关注“全国大学生创业服务网”微信公众号，点击菜单栏进入“我的消息”页完成确认操作，方可邀请成功。具体流程如下：

- 第一步关注公众号：关注“全国大学生创业服务网”微信公众号。



- 第二步微信绑定：进入微信公众号后，输入关键词“微信登录”，公众号将自动回复登录入口，完成学信网账号与微信账号绑定流程并保持登录状态。
- 第三步完成“确认邀请”：退出上述“微信绑定”页面，重新进入“全国大学生创业服务网”公众号，点击菜单栏进入“我的消息”页完成确认邀请操作。





报名流程4：报名“青年红色筑梦之旅”活动



通过首页导航键“筑梦之旅”进入活动页面，点击“立即报名”报名红旅活动或进入个人中心点击“参加青年红色筑梦之旅活动”报名红旅活动。**勾选**参加红色之旅的项目，点击“确定”。在全国大学生创业服务网上创建的项目，均可报名参加“青年红色筑梦之旅”活动。

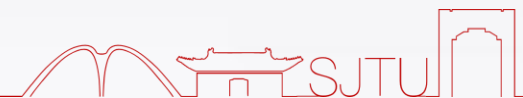




报名流程5：报名“青年红色筑梦之旅”赛道



回到个人中心-我的项目，点击“**报名参赛**”。注意选择组别为“**青年红色筑梦之旅赛道**”，填写完所有信息点击“**确认参赛**”。





报名流程5：报名“青年红色筑梦之旅”赛道



当显示此界面时，说明“青年红色筑梦之旅”活动报名成功！



(注：本申报说明中所有图片仅为**示例**，方便同学理解，其中信息均为模拟填写，不具有实际意义。)





“青年红色筑梦之旅” 申报时间：

即日起至6月14日

如有问题，请联系18720746812

扫描下列二维码，动态获取交大最新创业资讯！



【公众号】SJTU创新创业指导中心源

爱国【公众号】交大创业JIA





附：已报名项目修改信息流程



- 报名参赛后，如需更改项目的**项目信息（logo、项目概述、项目计划书）**，点击“编辑”即可修改。
- 如需更改项目的**参赛信息（参赛赛道、参赛组别、参赛类别）**，请进入个人中心点击该项目标签中的“取消报名”后，进行修改，记得修改后再次点击报名！





附：已报名项目修改信息流程



个人中心的“**设置**”板块可修改个人头像、密码。其他个人信息修改时需同时通过学籍学历验证方可修改。**一旦项目报名参赛，个人信息不可修改**，如需修改请点击“**取消报名**”。注意：完善个人信息时未通过学籍学历校验，可通过登录后进入个人中心，点击“设置”，重新填写学籍学历信息提交校验（填写信息需与学信档案信息保持一致方可通过验证）。

